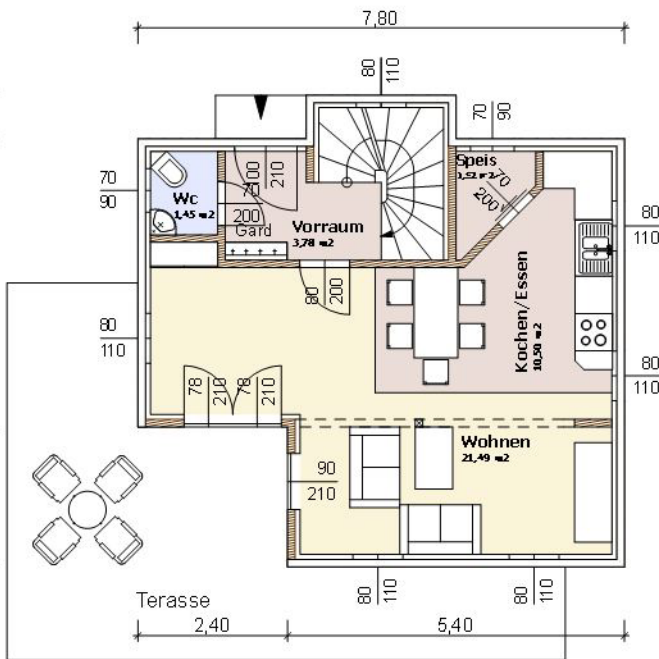


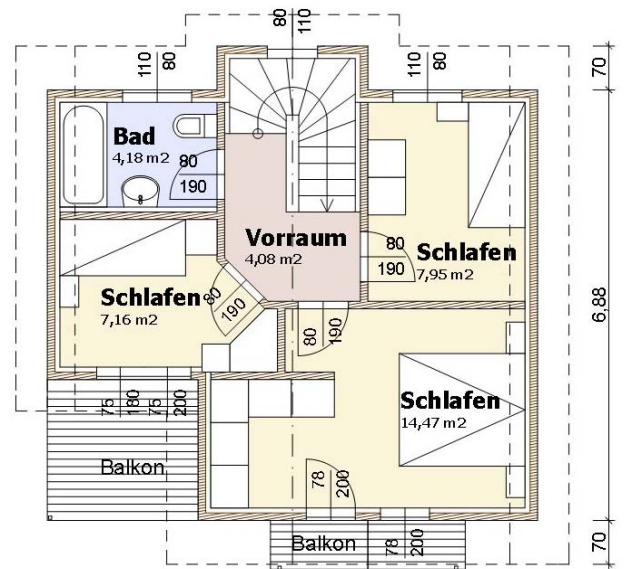
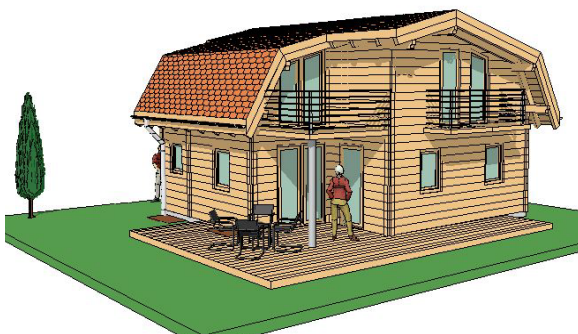
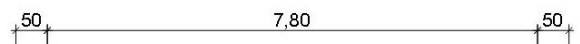
Wohnhaus bis 100m² WNZFL

Individuelle Planung
 Riegelbauweise und Blockbauweise möglich
 Fertigung: Rohbau und Innenausbau komplett mit Fenster,
 Türen, Dacheindeckung und Holzfußböden
 (ohne Elektriker,- Sanitär- und Baumeisterarbeiten)
 Montage mit verschiedenen Ausbaustufen
 Mithilfe des Bauherrn möglich

Erdgeschoss-Wohnnutzfläche: 38,74m²
 Obergeschoss-Wohnnutzfläche: 37,84m²
 Gesamtnutzfläche: 76,58m²



ERDGESCHOSS



OBERGESCHOSS